


Бухгалтерский баланс
на 31 декабря 2015 г.

Организация АО "Газпром газораспределение Оренбург" Форма по ОКУД _____ Дата (число, месяц, год) _____
 Идентификационный номер налогоплательщика _____ по ОКПО _____
 Вид экономической деятельности транспортирование и распределение газообразного топлива по ОКВЭД _____
 Организационно-правовая форма/форма собственности _____ по ОКОПФ/ОКФС _____
 акционерное общество/смешанная _____ по ОКЕИ _____
 Единица измерения: тыс. руб. _____
 Местонахождение (адрес) _____
450000, Оренбургская обл. Оренбург г, Краснознаменная ул, д.39

Коды		
0710001		
31	12	2015
05130457		
5610010369/561350001		
40 20.2		
12200		49
384		

Пояснения	Наименование показателя	Код	На 31 декабря 2015 г.	На 31 декабря 2014 г.	На 31 декабря 2013 г.
	АКТИВ				
	I. ВНЕОБОРОТНЫЕ АКТИВЫ				
п-1 1.1. п-2 6	Нематериальные активы	1110	37	43	52
	Результаты исследований и разработок	1120	-	-	-
	Основные средства	1130	7 538 279	7 442 000	7 388 322
	в том числе				
п-1 2.1	объекты основных средств	11301	7 502 104	7 389 290	7 346 233
	сооружения	113011	6 610 890	6 549 726	6 564 813
	здания	113012	464 434	432 914	410 557
	машины и оборудование	113014	239 169	221 527	198 524
	транспортные средства	113015	160 048	157 173	144 430
п-2 8	прочие	113013	27 563	27 950	27 909
п-1 2.2	незавершенные капитальные вложения	11302	36 175	52 710	42 089
	незавершенные строительные работы	113021	35 609	52 152	41 531
	незавершенное приобретение (улучшение) основных средств	113022	566	556	558
	Доходные вложения в материальные ценности	1140	-	-	-
п-1 3.1	Финансовые вложения	1150	1 498	6 500	12 167
	в том числе				
	в уставные капиталы прочих организаций	11501	-	1 078	2 020
	займы	11502	1 498	5 422	10 147
п-2 30	Отложенные налоговые активы	1160	161 320	175 740	171 456
п-2 10	Прочие внеоборотные активы	1170	10 048	20 166	23 612
	в том числе				
	предоплата строительных работ и основных средств	11701	103	2 885	22
	платежи за предоставленные права результатов интеллектуальной деятельности	11702	9 945	17 281	23 590
	Итого по разделу I	1100	7 711 182	7 644 449	7 595 609
	II. ОБОРОТНЫЕ АКТИВЫ				
п-1 4.1	Запасы	1210	121 299	94 159	104 685
	в том числе				
	материалы	1211	89 037	67 387	68 500
	расходы в незавершенном производстве	1212	-	-	-
	издержки обращения по нерезализованным товарам и готовой продукции	1213	-	-	-
	товары для перепродажи	1215	32 177	26 573	35 834



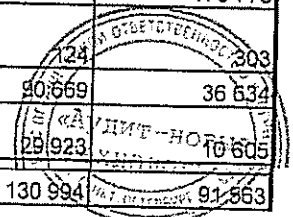
04

А.И.С.

	прочие	1216	-	-	-
п-2 11	Налог на добавленную стоимость по приобретенным ценностям	1220	1 043	235	348
п-1 5 1	Дебиторская задолженность	1230	501 897	798 523	367 191
	в том числе				
п-2 13	платежи по которой ожидаются более чем через 12 месяцев после отчетной	12301	200	720	1 598
	займы:	123012	200	704	1 510
п-2 13	прочие	123013	-	16	88
п-2 13	платежи по которой ожидаются в течении 12 месяцев после отчетной даты	12302	501 697	797 803	365 593
	покупатели и заказчики	123021	412 831	765 480	322 388
	авансы выданные	123022	67 535	5 731	10 254
	займы	123023	504	806	1 091
п-2 13	прочие	123024	20 827	25 786	31 860
п-1 3 1	Финансовые вложения (за исключением денежных эквивалентов)	1240	2 481	4 237	5 859
	в том числе займы	12401	2 481	4 237	5 859
	Денежные средства и денежные эквиваленты	1250	360 837	85 532	209 513
	в том числе				
	на расчетных счетах	12501	359 145	83 957	208 401
п-2 14	прочие	12502	1 692	1 575	1 112
п-2 16	Прочие оборотные активы	1260	21 076	14 822	6 341
	в том числе				
	платежи за предоставленные права результатов интеллектуальной деятельности	12601	1 845	1 054	757
	налоги, подлежащие вычету	12602	19 231	13 768	5 584
	недостачи и потери материальных ценностей	12603	-	-	-
	Итого по разделу II	1200	1 008 633	997 508	693 937
	БАЛАНС	1600	8 719 815	8 641 957	8 289 546



Пояснение	Наименование показателя	Код	На 31 декабря 20 15 г.	На 31 декабря 20 14 г.	На 31 декабря 20 13 г.
	ПАССИВ				
	III. КАПИТАЛ И РЕЗЕРВЫ				
п-2 17	Уставный капитал (складочный капитал, уставный фонд, вклады товарищей)	1310	77	77	77
	Собственные акции, выкупленные у акционеров	1320	(-)	(-)	(-)
	Переоценка внеоборотных активов	1340	5 269 836	5 271 393	5 272 767
	в т.ч. переоценка основных средств	13401	5 269 836	5 271 393	5 272 767
	Добавочный капитал (без переоценки)	1350	-	-	-
	Резервный капитал	1360	1 209	1 209	1 209
	Нераспределенная прибыль (непокрытый убыток)	1370	2 059 758	1 921 418	1 714 081
	в том числе				
	прошлых лет	13701	1 892 828	1 714 830	1 647 151
	в том числе				
	в части специальной надбавки для финансирования программы газификации	137011	1 566 252	1 437 015	1 371 697
	в части платы за технологическое присоединение	137012	16 883	-	-
	в прочей части	137013	309 693	277 815	275 454
	отчетного периода	13702	166 930	206 588	66 930
	в том числе				
	в части специальной надбавки для финансирования программы газификации	137021	114 006	129 237	65 318
	в части платы за технологическое присоединение	137022	49 220	16 883	-
	в прочей части	137023	3 704	60 468	1 612
	Итого по разделу III	1300	7 330 880	7 194 097	6 988 134
	IV. ДОЛГОСРОЧНЫЕ ОБЯЗАТЕЛЬСТВА				
	Заемные средства	1410	-	-	-
п-2 30	Отложенные налоговые обязательства	1420	202 981	164 702	128 107
	Оценочные обязательства	1430	-	-	-
	Прочие обязательства	1450	-	-	-
	Итого по разделу IV	1400	202 981	164 702	128 107
	V. КРАТКОСРОЧНЫЕ ОБЯЗАТЕЛЬСТВА				
	Заемные средства	1510	-	-	-
п-1 5 3	Кредиторская задолженность	1520	466 634	487 213	397 522
	в том числе				
	поставщики и подрядчики	15201	115 329	140 669	89 809
	задолженность перед персоналом организации	15202	1 045	746	27 451
	задолженность перед государственными внебюджетными формами	15203	29 628	28 889	25 055
	задолженность по налогам и сборам	15204	171 995	183 642	170 773
	задолженность перед акционерами по выплате доходов	15205	293	-	-
	авансы полученные	15206	126 080	90 669	36 634
	задолженность по посредническим договорам	15207	15 599	29 923	10 605
п-2 20	прочие кредиторские обязательства	15208	-	-	-
п-1 1	оценочные обязательства	1540	72 013	130 994	91 563



	в том числе				
	на оплату отпусков	15401	60 812	55 681	54 235
	на выплату вознаграждения по итогам работы за год	15402	4 301	75 313	32 197
	прочие	15403	6 900	-	5 131
	Прочие обязательства	1550		-	-
	Итого по разделу V	1500	1 185 954	1 283 158	1 173 305
	БАЛАНС	1700	8 719 815	8 641 957	8 289 546

Руководитель *Б. Хол* Бородин Дмитрий Александрович
 (подпись) (расшифровка подписи)
 " 10 " марта 2016 г.

Главный бухгалтер *Е. Ярославовна* Должникова Елена Ярославовна
 (подпись) (расшифровка подписи)




Отчет о финансовых результатах
за период с 1 Января по 31 декабря 2015 г.

Организация АО "Газпром газораспределение Оренбург" Форма по ОКУД _____
 Дата (число, месяц, год) _____ по ОКПО _____
 Идентификационный номер налогоплательщика _____ по ИНН _____
 Вид экономической деятельности транспортирование и распределение газообразного топлива по ОКВЭД _____
 Организационно-правовая форма/форма собственности _____ по ОКОПФ/ОКФС _____
 акционерное общество/смешанная _____ по ОКЕИ _____
 Единица измерения: тыс. руб.

Коды		
0710002		
31	12	2015
05130457		
5610010369/561350001		
40.20.2		
12200	49	
384		


Пояснения	Наименование показателя	Код	За _____	За _____
			20 15 г.	20 14 г.
	Выручка	2110	3 363 947	3 523 210
	за пользование газопроводом и услуги по поставке газа	2111	2 453 587	2 582 492
	в т.ч. в части специальной надбавки к тарифу на транспортировку газа		142 554	161 599
	строительно-монтажные работы	2112	251 204	310 822
	ТО ВДГО и заявочный ремонт	2113	306 640	289 205
	торговля	2114	94 656	114 064
	технологическое присоединение	2115	78 345	27 812
п-2 22	прочая деятельность	2116	179 515	198 815
п-1 6	Себестоимость продаж	2120	(2 529 466)	(2 581 536)
	за пользование газопроводом и услуги по поставке газа	2121	(1 948 437)	(1 945 743)
	строительно-монтажные работы	2122	(184 033)	(225 188)
	ТО ВДГО и заявочный ремонт	2123	(243 078)	(240 671)
	торговля	2124	(30 494)	(44 938)
	технологическое присоединение	2125	(16 821)	(6 708)
п-2 24	прочая деятельность	2126	(106 603)	(118 288)
	Валовая прибыль (убыток)	2100	834 481	941 674
п-1 6, п-2 25	Коммерческие расходы	2210	(24 557)	(28 259)
п-1 6, п-2 27	Управленческие расходы	2220	(569 493)	(573 637)
	расходы на оплату труда	2221	(330 585)	(330 722)
	страховые взносы	2222	(94 580)	(92 151)
	амортизация	2223	(44 109)	(46 285)
	материальные расходы	2224	(37 084)	(38 252)
п-2 26	прочие	2225	(63 135)	(66 227)
	Прибыль (убыток) от продаж	2200	240 431	339 778
	в т.ч. в части специальной надбавки к тарифу на транспортировку газа		142 554	161 599
	в т.ч. в части платы за технологическое присоединение		61 524	21 104
	Доходы от участия в других организациях	2310	8	58
	Проценты к получению	2320	51 232	
	Прочие доходы	2340	49 012	37 111
	в том числе			
	доходы, связанные с безвозмездным получением имущества	2341	19 453	19 269
	доходы от выбытия внеоборотных и иных	2343	285	1 080



08

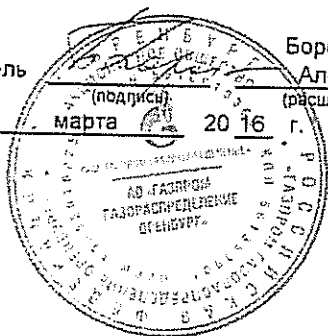
Васильев

Пояснения	Наименование показателя	Код	3а	
			20 15 г.	20 14 г.
	чрезвычайные доходы	2344	1 266	793
	РСД и резерв под снижение МЦ	2345	10 941	2 657
п-2 28	прочие	2347	2 854	2 604
	Прочие расходы	2350	(77 033)	(79 325)
	в том числе			
	выплаты социального характера	2351	(37 145)	(33 858)
	услуги кредитных организаций	2352	(7 482)	(6 884)
	расходы от выбытия внеоборотных и иных активов	2353	(4 997)	(1 973)
	благотворительная и финансовая помощь	2354	(1 003)	(1 238)
	невозмещаемые налоги	2355	(492)	(442)
	РСД и резерв под снижение МЦ	2356	(5 605)	(7 963)
	убытки прошлых лет	2357	(884)	(1 082)
	страховые взносы	2358	(8 158)	(7 206)
	отчисления в НПФ	2359	(48)	(7 352)
	социально- культурные и оздоровительные мероприятия	2360	(5 386)	(4 839)
п-2 329	прочие	2361	(5 833)	(6 488)
	Прибыль (убыток) до налогообложения	2300	263 650	317 603
	в т.ч. в части специальной надбавки к тарифу на транспортировку газа		142 554	161 599
	в т.ч. в части платы за технологическое присоединение		61 524	21 104
п-2 30	Текущий налог на прибыль	2410	(44 020)	(78 683)
	в т.ч. постоянные налоговые обязательства (активы)	2421	43 989	47 473
п-2 30	Изменение отложенных налоговых обязательств	2430	(38 279)	(36 595)
п-2 30	Изменение отложенных налоговых активов	2450	(14 420)	4 284
	Прочее	2460	(1)	(21)
	Чистая прибыль (убыток)	2400	166 930	206 588
	в том числе			
	чистая прибыль в части специальной надбавки для финансирования программы газификации и не подлежащая распределению в соответствии с Постановлением Правительства от 03.05.2001г № 335	2401	114 006	129 237
	чистая прибыль в части платы за технологическое присоединение для финансирования программы газификации и не подлежащая распределению в соответствии с Постановлением Правительства от 30.12.2013г № 1314	2402	49 220	16 883
	чистая прибыль (убыток) к распределению (к погашению)	2403	3 704	60 468




Пояснения	Наименование показателя	Код	3а	
			20 15 г.	20 14 г.
	Результат от переоценки внеоборотных активов, не включаемый в чистую прибыль (убыток) периода	2510	-	
	Результат от прочих операций, не включаемый в чистую прибыль (убыток) периода	2520	-	-
	Совокупный финансовый результат периода	2500	166 930	206 588
	Справочно			
	Базовая прибыль (убыток) на акцию	2900	-	1
	Разводненная прибыль (убыток) на акцию	2910	-	-

Руководитель Бородин Дмитрий Александрович
 (подпись) (расшифровка подписи)
 " 10 " марта 20 16 г.



Главный бухгалтер Должникова Елена Ярославовна
 (подпись) (расшифровка подписи)



Отчет об изменениях капитала
за Январь - Декабрь 2015г.

Коды	
0710003	
31	12
2015	
05130457	
ИНН	
5610010369	
по ОКВЭД	
40.20.2	
12200	49
по ОКЕИ	
384	

АО "Газпром газораспределение Оренбург"
 Форма по ОКУД 0710003
 Дата (число, месяц, год) 31 12 2015
 по ОКПО 05130457
 ИНН 5610010369
 по ОКВЭД 40.20.2
 по ОКЕИ 384


АО "Газпром газораспределение Оренбург"
 Регистрационный номер налогоплательщика 05130457
 ИНН 5610010369
 Распределение газобразного топлива по ОКВЭД 40.20.2
 форма собственности / форма собственности по ОКЕИ 384
 Иная смешанная
 Российская собственность по ОКЕИ 384
 в тыс. руб.

1. Движение капитала

Наименование показателя	Код	Уставный капитал	Собственные акции, выкупленные у акционеров	Добавочный капитал	Резервный капитал	Нераспределенная прибыль (непокрытый убыток)	Итого
Капитал на 31 декабря 2013 г.	3100	77	-	5 272 767	1 209	1 714 081	6 988 134
Изменения за 2014 г.	3210	-	-	-	-	206 769	206 769
в том числе:							
чистая прибыль	3211	X	X	X	X	206 588	206 588
переоценка имущества	3212	X	X	-	X	-	-
доходы, относящиеся непосредственно к увеличению капитала	3213	X	X	-	X	181	181
дополнительный выпуск акций	3214	-	-	-	X	X	-
и	3215	-	-	-	X	-	-
реорганизация юридического лица	3216	-	-	-	-	-	-




Наименование показателя	Код	Уставный капитал	Собственные акции, выкупленные у акционеров	Добавочный капитал	Резервный капитал	Нераспределенная прибыль (непокрытый убыток)	Итого
уменьшение капитала - всего:	3220	-	-	-	-	(806)	(806)
в том числе:							
убыток	3221	X	X	X	X	-	-
переоценка имущества	3222	X	X	-	X	-	-
расходы, относящиеся непосредственно к уменьшению капитала	3223	X	X	-	X	-	-
уменьшение номинальной стоимости	3224	-	-	-	X	-	-
уменьшение количества акций	3225	-	-	-	X	-	-
реорганизация юридического лица	3226	-	-	-	-	-	-
дивиденды	3227	X	X	X	X	(806)	(806)
изменение добавочного капитала	3230	X	X	(1374)	-	1 374	X
изменение резервного капитала	3240	X	X	X	-	-	X
эпичина капитала на 31 декабря 2014 г. за 2015 г.	3200	77	-	5 271 393	1 209	1 921 418	7 194 097
включение капитала - всего:	3310	-	-	-	-	167 017	167 017
в том числе:							
чистая прибыль	3311	X	X	X	X	166 930	166 930
переоценка имущества	3312	X	X	-	X	-	-
доходы, относящиеся непосредственно к увеличению капитала	3313	X	X	-	X	87	87
дополнительный выпуск акций	3314	-	-	-	X	X	-
увеличение номинальной стоимости	3315	-	-	-	X	-	X
реорганизация юридического лица	3316	-	-	-	-	-	-
уменьшение капитала - всего:	3320	-	-	-	-	(30234)	(30234)
в том числе:							
убыток	3321	X	X	X	X	-	-
переоценка имущества	3322	X	X	-	X	-	-
расходы, относящиеся непосредственно к уменьшению капитала	3323	X	X	-	X	-	-
уменьшение номинальной стоимости	3324	-	-	-	X	-	-
уменьшение количества акций	3325	-	-	-	X	-	-
реорганизация юридического лица	3326	-	-	-	-	-	-
дивиденды	3327	X	X	X	X	(30234)	(30234)
изменение добавочного капитала	3330	X	X	(1557)	-	1 557	X
изменение резервного капитала	3340	X	X	X	-	-	X
эпичина капитала на 31 декабря 2014 г.	3300	77	-	5 269 836	1 209	2 059 758	7 330 880



2. Корректировки в связи с изменением учетной политики и исправлением ошибок


Наименование показателя	Код	Изменения капитала за 2014 г.		На 31 декабря 2014 г.
		На 31 декабря 2013 г.	за счет чистой прибыли (убытка)	
Итого				
плат - всего				
до корректировок	3400	6 988 134	206 588	7 194 097
корректировка в связи с:			(625)	
изменением учетной политики	3410	-	-	-
исправлением ошибок	3420	-	-	-
после корректировок	3500	6 988 134	206 588	7 194 097
от числе:			(625)	
нераспределенная прибыль (непокрытый убыток):				
до корректировок	3401	1 714 081	206 588	1 921 418
корректировка в связи с:			749	
изменением учетной политики	3411	-	-	-
исправлением ошибок	3421	-	-	-
после корректировок	3501	1 714 081	206 588	1 921 418
добавочный капитал				
до корректировок	3402	5 272 767	-	5 271 393
корректировка в связи с:			(1374)	
изменением учетной политики	3412	-	-	-
исправлением ошибок	3422	-	-	-
после корректировок	3502	5 272 767	-	5 271 393
уставный капитал				
до корректировок	3403	77	-	77
корректировка в связи с:			-	
изменением учетной политики	3413	-	-	-
исправлением ошибок	3423	-	-	-
после корректировок	3503	77	-	77
резервный капитал				
до корректировок	3403	1 209	-	1 209
корректировка в связи с:			-	
изменением учетной политики	3413	-	-	-
исправлением ошибок	3423	-	-	-
после корректировок	3503	1 209	-	1 209



3. Чистые активы

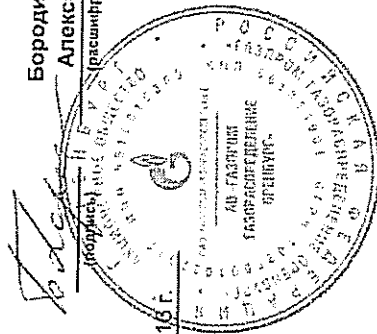
Наименование показателя	Код	На 31 декабря 2015 г.	На 31 декабря 2014 г.	На 31 декабря 2013 г.
Чистые активы	3600	7 978 187	7 859 048	7 672 354


 (подпись)
Бородин Дмитрий Александрович
 (расшифровка подписи)


 (подпись)
Должникова Елена Ярославовна
 (расшифровка подписи)

Главный бухгалтер


10 марта 2016 г.



Отчет о движении денежных средств
за Январь - Декабрь 2015г.

Организация <u>Акционерное общество "Газпром газораспределение Оренбург"</u>	Форма по ОКУД	0710004		
Идентификационный номер налогоплательщика	Дата (число, месяц, год)	31	12	2015
Вид экономической деятельности <u>Распределение газообразного топлива</u>	по ОКПО	05130457		
Организационно-правовая форма / форма собственности <u>Инал смешанная Российская</u>	ИНН	5610010369		
Акционерные общества / <u>собственность</u>	по ОКВЭД	40.20.2		
Единица измерения <u>в тыс. рублей</u>	по ОКФС / ОКФС	12200	49	
	по ОКЕИ	384		

Наименование показателя	Код	За Январь - Декабрь 2015г.	За Январь - Декабрь 2014г.
Денежные потоки от текущих операций			
Поступления - всего	4110	3 795 857	3 243 227
в том числе:			
от продажи продукции, товаров, работ и услуг	4111	3 606 512	3 119 802
арендных платежей, лицензионных платежей, роялти, комиссионных и иных аналогичных платежей	4112	16 736	27 985
от перепродажи финансовых вложений	4113	-	-
авансы, полученные от покупателей, заказчиков	4114	90 829	66 833
от продажи иного имущества	4115	1 259	856
косвенные налоги по текущей деятельности	4116	20 244	-
прочие поступления	4119	60 277	27 751
Платежи - всего	4120	(2 975 436)	(2 932 634)
в том числе:			
поставщикам (подрядчикам) за сырье, материалы, работы, услуги	4121	(894 710)	(845 546)
в том числе по основному Обществу		(185 499)	(180 206)
в связи с оплатой труда работников	4122	(1 810 423)	(1 741 351)
процентов по долговым обязательствам	4123	-	-
налога на прибыль организаций	4124	(37 874)	(71 016)
на расчеты по налогам и сборам (кроме налога на прибыль и НДС)	4126	(163 042)	(171 251)
отчисления в гос. внебюджетные фонды	4127	-	-
на выдачу авансов	4128	(1 839)	(1 305)
косвенные налоги по текущей деятельности	4129	-	(36 700)
прочие платежи	4132	(67 548)	(65 465)
Сальдо денежных потоков от текущих операций	4100	820 421	310 593
Денежные потоки от инвестиционных операций			
Поступления - всего	4210	14 949	10 451
в том числе:			
от продажи внеоборотных активов (кроме финансовых вложений)	4211	10 969	9 736
от продажи акций (долей участия) в других организациях	4212	1 949	-
от возврата предоставленных займов, от продажи долговых ценных бумаг (прав требования денежных средств к другим лицам)	4213	2 022	655
дивидендов, процентов по долговым финансовым вложениям и аналогичных поступлений от долевого участия в других организациях	4214	9	60
прочие поступления	4219	-	-
Платежи - всего	4220	(435 350)	(388 715)
в том числе:			
в связи с приобретением внеоборотных активов	42211	(83 334)	(118 824)
в связи с созданием, модернизацией, реконструкцией и подготовкой к использованию внеоборотных активов	42212	(352 016)	(269 891)
в связи с приобретением акций (долей участия) в других организациях	4222	-	-
в связи с приобретением долговых ценных бумаг (прав требования денежных средств к другим лицам), предоставление займов другим лицам	4223	-	-
процентов по долговым обязательствам, включаемым в стоимость инвестиционного актива	4224	-	-
направлено на расчеты по кап. строительству	4225	-	-
прочие платежи	4229	-	-
Сальдо денежных потоков от инвестиционных операций	4200	(420 401)	(378 264)



Наименование показателя	Код	За Январь - Декабрь 2015г	За Январь - Декабрь 2014г
Денежные потоки от финансовых операций			
Поступления - всего	4310	-	-
в том числе:			
получение кредитов и займов	4311	-	-
денежных вкладов собственников (участников)	4312	-	-
от выпуска акций, увеличения долей участия	4313	-	-
от выпуска облигаций, векселей и других долговых ценных бумаг и др.	4314	-	-
прочие поступления	4319	-	-
Платежи - всего	4320	(124 715)	(56 310)
в том числе:			
собственникам (участникам) в связи с выкупом у них акций (долей участия) организации или их выходом из состава участников	4321	-	-
на выплату дивидендов и иных платежей по распределению прибыли в пользу собственников (участников)	4322	(29 979)	(804)
в связи с погашением (выкупом) векселей и других долговых ценных бумаг, возврат кредитов и займов	4323	-	-
погашение обязательств по финансовой аренде	4324	(94 736)	(55 506)
прочие платежи	4329	-	-
Сальдо денежных потоков от финансовых операций	4300	(124 715)	(56 310)
Сальдо денежных потоков за отчетный период	4400	275 305	(123 981)
Остаток денежных средств и денежных эквивалентов на начало отчетного периода	4450	85 532	209 513
Остаток денежных средств и денежных эквивалентов на конец отчетного периода	4500	360 837	85 532
Величина влияния изменений курса иностранной валюты по отношению к рублю	4490	-	-

Руководитель


16 марта 2016 г.



Бородин Дмитрий
Александрович
(расшифровка подписи)

Главный
бухгалтер

Должникова Елена
Ярославовна
(расшифровка подписи)



16

Владимир

Пояснения к бухгалтерскому балансу
и отчету о финансовых результатах
АО "Газпром газораспределение Оренбург" за 2015 год (тыс. руб.)

1. Нематериальные активы и расходы на научно-исследовательские,
опытно-конструкторские и технологические работы (НИОКР)
1.1. Наличие и движение нематериальных активов

наименование показателя	Код	Период	Изменения за период											
			На начало года		выбыло				поступило		переоценка		На конец периода	
			первоначальная стоимость ³	накопленная амортизация и убытки от обесценения	первоначальная стоимость ³	накопленная амортизация и убытки от обесценения	начислена амортизация	убыток от обесценения	первоначальная стоимость ³	накопленная амортизация	первоначальная стоимость ³	накопленная амортизация и убытки от обесценения		
Итого:	5100	за 20 15 г. ¹	73	(30)	(-)	-	(6)	-	-	-	-	73	(36)	
	5110	за 20 14 г. ²	73	(21)	(-)	-	(9)	-	-	-	-	73	(30)	
в том числе:	5101	за 20 15 г. ¹	73	(30)	(-)	-	(6)	-	-	-	-	73	(36)	
	5111	за 20 14 г. ²	73	(21)	(-)	-	(9)	-	-	-	-	73	(30)	

1.2. Первоначальная стоимость нематериальных активов, созданных самой организацией

Наименование показателя	Код	На 31 декабря	
		20 15 г.	20 14 г.
Е	5120	-	-




1.3. Нематериальные активы с полностью погашенной стоимостью

Наименование показателя	Код	На 31 декабря 20 15 г.	На 31 декабря 20 14 г.	На 31 декабря 20 13 г.
2	5130	-	-	-

1.4. Наличие и движение результатов НИОКР


наименование показателя	Код	Период	На начало года		поступило	Изменения за период				На конец периода		
			первоначальная стоимость	часть стоимости, списанной на расходы		выбыло	часть стоимости, списанной на расходы	первоначальная стоимость	часть стоимости, списанной на расходы за период	первоначальная стоимость	часть стоимости, списанной на расходы	
												за 20 г. ¹
Р - всего	5140	за 20 г. ¹	-	(-)	-	(-)	(-)	(-)	(-)	(-)	(-)	(-)
	5150	за 20 г. ²	-	(-)	-	(-)	(-)	(-)	(-)	(-)	(-)	(-)



В.И.И.

1.5. Незаконченные и неоформленные НИОКР и незаконченные операции по приобретению нематериальных активов

наименование показателя	Код	Период	На начало года	Изменения за период			На конец периода
				затраты за период	списано затрат как не давших положительного результата	принято к учету в качестве нематериальных активов или НИОКР	
ты по незаконченным дованиям и боткам - всего	5160	за 20__ г. ¹	-	-	(-)	(-)	-
	5170	за 20__ г. ²	-	-	(-)	(-)	-
зачтенные операции по приобретению нематериальных активов -	5180	за 20__ г. ¹	-	-	(-)	(-)	-
	5190	за 20__ г. ²	-	-	(-)	(-)	-



2. Основные средства

2.1. Наличие и движение основных средств

Наиме лоя	Код	Период	На начало года			Изменения за период						На конец периода	
			первоначальная стоимость	накопленная амортизация	поступило	выбыло объектов		накопленные амортизации	переоценки		первоначальная стоимость	накопленная амортизация	
						первоначальная стоимость	накопленная амортизация		первоначальная стоимость	накопленная амортизация			
Основн средств доход влож матер ценност	5200	за 20 15 г.	14 497 525	(7 108 235)	557 634	(55 093)	53 119	(442 846)	-	-	15 000 066	(7 487 962)	
	5210	за 20 14 г.	14 065 693	(6 749 460)	475 076	(43 244)	42 423	(431 198)	-	-	14 497 525	(7 108 235)	
в том ч	5201	за 20 15 г.	12 855 770	(6 306 044)	365 781	(747)	693	(304 563)	-	-	13 220 804	(6 609 914)	
	5211	за 20 14 г.	12 572 216	(6 007 404)	283 590	(36)	36	(298 676)	-	-	12 855 770	(6 306 044)	
здания	5202	за 20 15 г.	536 270	(103 356)	44 893	(2 030)	1 666	(13 009)	-	-	579 133	(114 699)	
	5212	за 20 14 г.	502 408	(91 850)	35 768	(1 906)	1 519	(13 025)	-	-	536 270	(103 356)	
машин, с оборуд	5203	за 20 15 г.	708 626	(467 099)	94 797	(21 497)	21 497	(77 156)	-	-	781 926	(542 757)	
	5213	за 20 14 г.	629 364	(430 830)	96 736	(17 464)	17 380	(73 649)	-	-	708 626	(467 099)	
транспортн	5204	за 20 15 г.	328 058	(170 885)	49 216	(29 966)	28 410	(44 785)	-	-	347 308	(187 260)	
	5214	за 20 14 г.	295 414	(150 984)	55 428	(22 784)	22 495	(42 396)	-	-	328 058	(170 805)	
земельны и объекты землеполь	5205	за 20 15 г.	9 565	(-)	127	(-)	-	(-)	-	-	9 692	(-)	
	5215	за 20 14 г.	9 565	(-)	-	(-)	-	(-)	-	-	9 565	(-)	
прочие	5206	за 20 15 г.	59 236	(40 851)	2 020	(853)	853	(3 334)	-	-	61 203	(43 332)	
	5216	за 20 14 г.	56 736	(38 392)	3 554	(1 054)	983	(3 452)	-	-	59 236	(40 851)	
Учтено в) доходы вложения материал ценности	5220	за 20 15 г.	-	(-)	-	(-)	-	(-)	-	-	-	(-)	
	5230	за 20 14 г.	-	(-)	-	(-)	-	(-)	-	-	-	(-)	



20
В. В. В. В.

2.2. Незавершенные капитальные вложения

Наименование показателя	Код	Период	На начало года	Изменения за период			На конец периода
				затраты за период	списано	принято к учету в качестве основных средств или увеличена стоимость	
завершенное строительство и законченные операции по приобретению, модернизации и т.п. новых средств - всего	5240	за 20 15 г.	52 710	541 129	(29)	(557 635)	36 175
	5250	за 20 14 г.	42 089	485 697	(-)	(475 076)	52 710
ОМ числе:	5241	за 20 15 г.	-	127	(-)	(127)	-
	5251	за 20 14 г.	-	-	(-)	(-)	-
приобретение земельных участков	5242	за 20 15 г. ¹	35 939	255 315	(29)	(270 035)	21 190
	5252	за 20 14 г. ²	27 428	179 688	(-)	(171 177)	35 939
реконструкция, модернизация объектов основных средств	5243	за 20 15 г. ¹	16 213	177 854	(-)	(179 648)	14 419
	5253	за 20 14 г. ²	14 103	187 831	(-)	(185 721)	16 213
приобретение основных средств	5244	за 20 15 г. ¹	-	106 016	(-)	(106 016)	-
	5254	за 20 14 г. ²	-	118 178	(-)	(118 178)	-
зудование к установке	5245	за 20 15 г. ¹	558	8	(-)	(-)	566
	5255	за 20 14 г. ²	558	-	(-)	(-)	558
ановка на учет бесхозяйных газопроводов ешению суда	5246	за 20 15 г. ¹	-	1 809	(-)	(1 809)	-
	5256	за 20 14 г. ²	-	-	(-)	(-)	-



А. В. В. В.

2.3. Изменение стоимости основных средств в результате достройки, дооборудования, реконструкции и частичной ликвидации

Наименование показателя	Код	3а 20 15 г.	3а 20 14 г.
Изменение стоимости объектов основных средств в результате достройки, дооборудования, реконструкции - всего	5260	179 648	185 721
в том числе:			
увеличения	5261	178 069	174 713
уменьшения	5262	-	4 183
приобретение объектов основных средств и оборудования	5263	1 369	6 825
увеличения	5264	210	-
уменьшения	5270	-	-
Итого			



2.4. Иное использование основных средств

Наименование показателя	Код	На 31 декабря 20 15 г. ⁴	На 31 декабря 20 14 г. ²	На 31 декабря 20 13 г. ⁵
данные в аренду основные средства, числящиеся на балансе	5280	2 939	3 136	3 275
данные в аренду основные средства, числящиеся за балансом	5281	-	-	-
ненные в аренду основные средства, числящиеся на балансе	5282	-	-	-
ненные в аренду основные средства, числящиеся за балансом	5283	4 502 368	3 634 766	3 528 022
цты недвижимости, принятые в эксплуатацию и фактически используемые, находящиеся в влесе государственной гграции	5284	48 170	15 327	29 027
енные средства, переведенные нсервацию	5285	8	8	8
использование основных ств (залог и др.)	5286	-	-	-



3. Финансовые вложения
3.1. Наличие и движение финансовых вложений

	Код	Период	На начало года		Изменения за период						На конец периода	
			первоначальная стоимость	накопленная корректировка ⁷	поступило	выбыло (погашено)		начисление процентов (включая доведение первоначальной стоимости до номинальной)	текущей рыночной стоимости (убытков от обесценения)	перевод из долго-срочную задолженность	первоначальная стоимость	накопленная корректировка ⁷
						первоначальная стоимость	накопленная корректировка ⁷					
Дрочные -	5301	за 20 15 г. ¹	7 588	(1 088)	-	(3 577)	648	-	440	(2 513)	1 498	(-)
	5311	за 20 14 г. ²	12 313	(146)	-	(452)	-	(942)	(4 273)	7 588	(1 088)	(-)
числе:	5302	за 20 15 г. ¹	2 166	(1 088)	-	(2 166)	648	-	440	(-)	-	(-)
	5312	за 20 14 г. ¹	2 166	(146)	-	(-)	-	(942)	(-)	(-)	2 166	(1 088)
аймы	5303	за 20 15 г. ¹	5 422	-	-	(1 411)	-	-	-	(2 513)	1 498	(-)
	5313	за 20 14 г. ¹	10 147	-	-	(452)	-	-	(4 273)	5 422	(-)	(-)
Крочные -	5305	за 20 15 г. ¹	4 237	-	-	(4 269)	-	-	2 513	(-)	2 481	(-)
	5315	за 20 14 г. ²	5 859	-	-	(5 895)	-	-	4 273	(-)	4 237	(-)
числе:	5306	за 20 15 г. ¹	4 237	-	-	(4 269)	-	-	2 513	(-)	2 481	(-)
	5316	за 20 14 г. ²	5 859	-	-	(5 895)	-	-	4 273	(-)	4 237	(-)
Фрввых влий -	5300	за 20 15 г. ¹	11 825	(1 088)	-	(7 846)	648	440	-	-	3 979	(-)
	5310	за 20 14 г. ¹³	18 172	(146)	-	(6 347)	-	(942)	(-)	(-)	11 825	(1 088)



24
Власов

3.2. Иное использование финансовых вложений

Наименование показателя	Код	На 31 декабря 20 15 г.	На 31 декабря 20 14 г.	На 31 декабря 20 13 г.
исовые вложения, находящиеся в е, - всего	5320	-	-	-
исовые вложения, переданные им лицам (кроме продажи), - всего	5325	-	-	-
использование финансовых зний	5329	-	-	-



25

В.И.Иванов

4. Запасы

4.1. Наличие и движение запасов

наименование казателя	Код	Период	На начало года		поступления и затраты	Изменения за период				На конец периода	
			себесто- имость	величина резерва под снижение стоимости		выбыло	резерв под снижение стоимости	убыток от снижения стоимости	оборот запасов между их группами (вкладами)	себесто- имость	величина резерва под снижение стоимости
Σ - всего	5400	за 20 15 г.	94 556	(397)	539 822	(512 884)	397	(215)	x	121 514	(215)
	5420	за 20 14 г.	104 890	(205)	504 077	(514 411)	205	(397)	x	94 556	(397)
в числе:	5401	за 20 15 г.	67 734	(347)	463 537	(442 935)	347	(185)	886	89 222	(185)
	5421	за 20 14 г.	68 674	(174)	425 373	(426 936)	174	(347)	623	67 734	(347)
в том числе по ценям по призванным вм и готовой рццн	5402	за 20 15 г.	199	(-)	37 831	(37 945)	-	-	-	85	(-)
	5422	за 20 14 г.	351	(-)	41 000	(41 152)	-	-	-	199	(-)
в том числе для продаж	5403	за 20 15 г.	26 623	(50)	38 454	(31 984)	50	(30)	(886)	32 207	(30)
	5423	за 20 14 г.	35 865	(31)	37 704	(46 323)	31	(50)	(623)	25 623	(50)



4.2. Запасы в залоге


Наименование показателя	Код	На 31 декабря 20 15 г.	На 31 декабря 20 14 г.	На 31 декабря 20 13 г.
Зы, не оплаченные на отчетную - всего	5440	-	-	-
Зы, находящиеся в залоге по юри, - всего	5445	-	-	-



5. Дебиторская и кредиторская задолженность

5.1. Наличие и движение дебиторской задолженности

наименование казателя	Код	Период	На начало года		Изменения за период						На конец периода	
			учтенная по условиям договора	величина резерва по сомни- тельным долгам	поступление		погашение	выбыло		перевод из долго- в кратко-срочную задолженность	уценная по условиям договора	величина резерва по сомни- тельным долгам
					в результате хозяйственных операций (сумма долга по сделке операции) ^б	применяются проценты, штрафы и иные начисления ^в		списание на финансовый результат ^в	восста- новление резерва			
срочная кредиторская задолженность -	5501	за 20 15 г.	720	(-)	-	-	(-)	(-)	(-)	(520)	200	(-)
	5521	за 20 14 г.	1 598	(-)	-	-	(-)	(-)	(-)	(878)	720	(-)
прочие кредиторская задолженность -	5502	за 20 15 г.	704	(-)	-	-	(-)	(-)	(-)	(504)	200	(-)
	5522	за 20 14 г.	1 510	(-)	-	-	(-)	(-)	(-)	(806)	704	(-)
прочие кредиторская задолженность -	5503	за 20 15 г. ¹	16	(-)	-	-	(-)	(-)	(-)	(16)	-	(-)
	5523	за 20 14 г. ¹	88	(-)	-	-	(-)	(-)	(-)	(72)	16	(-)
прочие кредиторская задолженность -	5510	за 20 15 г. ¹	805 877	(8 074)	501 572	-	(803 500)	(-)	(-)	520	504 469	(2 772)
	5530	за 20 14 г. ²	368 587	(2 994)	793 961	-	(367 549)	(-)	(-)	878	805 877	(8 074)
прочие кредиторская задолженность -	5511	за 20 15 г. ¹	773 554	(8 074)	413 641	-	(771 592)	(-)	(-)	-	415 603	(2 772)
	5531	за 20 14 г. ²	325 382	(2 994)	764 740	-	(316 568)	(-)	(-)	-	773 554	(8 074)
прочие кредиторская задолженность -	5512	за 20 15 г. ¹	5 731	(-)	67 479	-	(5 675)	(-)	(-)	-	67 535	(-)
	5532	за 20 14 г. ²	10 254	(-)	5 631	-	(10 154)	(-)	(-)	-	5 731	(-)
прочие кредиторская задолженность -	5513	за 20 15 г. ¹	806	(-)	-	-	(806)	(-)	(-)	504	504	(-)
	5533	за 20 14 г. ²	1 091	(-)	-	-	(1 091)	(-)	(-)	806	806	(-)
прочие кредиторская задолженность -	5514	за 20 15 г. ¹	25 786	(-)	20 452	-	(25 427)	(-)	(-)	16	20 827	(-)
	5534	за 20 14 г. ²	31 860	(-)	23 590	-	(29 736)	(-)	(-)	72	25 786	(-)
прочие кредиторская задолженность -	5500	за 20 15 г. ¹	806 597	(8 074)	501 572	-	(803 500)	(-)	(-)	x	504 669	(2 772)
	5520	за 20 14 г. ²	370 185	(2 994)	793 961	-	(357 549)	(-)	(-)	x	806 597	(8 074)



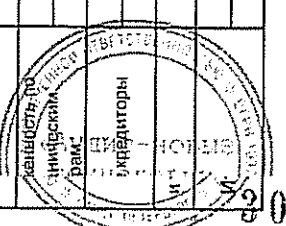
5.2. Просроченная дебиторская задолженность

Наименование показателя	Код	На 31 декабря 20 15 г. ¹		На 31 декабря 20 14 г. ²		На 31 декабря 20 13 г. ⁵	
		учтенная по условиям договора	балансовая стоимость	учтенная по условиям договора	балансовая стоимость	учтенная по условиям договора	балансовая стоимость
М число: 1	5540	4 154	1 382	11 214	3 140	11 343	8 349
2	5541	4 154	1 382	11 214	3 140	11 343	8 349
3		-	-	-	-	-	-



5.3. Наличие и движение кредиторской задолженности

наименование кредитора	Код	Период	Остаток на начало года	Изменения за период				перевод из долго- в краткосрочную задолженность	Остаток на конец периода
				поступление		выбыло			
				в результате хозяйственных операций (сумма долга по сделке, операции) ⁹	присчитанные проценты, штрафы и иные начисления ⁹	погашение	списание на финансовый результат ⁹		
Дочная курская завенность - В	5551	за 20 15 г. ¹	-	-	(-)	(-)	(-)	-	
	5571	за 20 14 г. ²	-	-	(-)	(-)	(-)	-	
Крочная курская завенность - В	5560	за 20 15 г. ¹	487 213	483 827	(504 200)	(146)	(-)	466 634	
	5560	за 20 14 г. ²	397 522	474 865	(384 964)	(210)	(-)	487 213	
число, лишки и очки	5561	за 20 15 г. ¹	140 669	114 946	(140 286)	(-)	(-)	115 329	
	5561	за 20 14 г. ²	89 809	140 660	(89 800)	(-)	(-)	140 669	
завенность перед целом защитки	5562	за 20 15 г. ¹	746	1 045	(746)	(-)	(-)	1 045	
	5562	за 20 14 г. ²	27 451	746	(27 451)	(-)	(-)	746	
завенность перед ресторанными ажетными ими	5563	за 20 15 г. ¹	28 889	29 628	(28 889)	(-)	(-)	29 628	
	5563	за 20 14 г. ²	25 055	28 889	(25 055)	(-)	(-)	28 889	
завенность по им и сборам	5564	за 20 15 г. ¹	183 642	171 995	(183 642)	(-)	(-)	171 995	
	5564	за 20 14 г. ²	170 773	183 642	(170 773)	(-)	(-)	183 642	
завенность перед ликами) ерами по та доходов	5565	за 20 15 г. ¹	124	30 234	(29 979)	(86)	(-)	293	
	5585	за 20 14 г. ²	303	9	(7)	(181)	(-)	124	
завенность по полученным ликам) ерами по та доходов	5566	за 20 15 г. ¹	90 669	114 317	(78 856)	(50)	(-)	126 080	
	5586	за 20 14 г. ²	36 634	89 950	(35 886)	(29)	(-)	90 669	
завенность по ликам) ерами по та доходов	5567	за 20 15 г. ¹	29 923	15 102	(29 426)	(-)	(-)	15 599	
	5587	за 20 14 г. ²	10 605	25 737	(6 419)	(-)	(-)	29 923	
завенность по ликам) ерами по та доходов	5568	за 20 15 г. ¹	12 551	6 560	(12 436)	(10)	(-)	6 665	
	5588	за 20 14 г. ²	36 892	5 232	(29 573)	(-)	(-)	12 551	
завенность по ликам) ерами по та доходов	5550	за 20 15 г. ¹	487 213	483 827	(504 260)	(146)	(-)	466 634	
	5570	за 20 14 г. ²	397 522	474 865	(384 964)	(210)	(-)	487 213	



И.В. Школов

5.4. Просроченная кредиторская задолженность

Наименование показателя	Код	На 31 декабря 20 15 г.	На 31 декабря 20 14 г.	На 31 декабря 20 13 г.
Э	5590	197	251	188
Эм числе: завещки и подрядчики	5591	197	251	188
Д.		-	-	-



6. Затраты на производство

Наименование показателя	Код	3а 20 15 г.	3а 20 14 г.
Фактические затраты	5610	454 239	483 333
Затраты на оплату труда	5620	1 273 905	1 302 669
Затраты на социальные нужды	5630	379 770	384 610
Затраты на амортизацию	5640	439 630	429 226
Затраты на материалы	5650	575 858	583 442
Затраты на энергию	5660	3 123 402	3 183 280
Изменение остатков (прирост [-], уменьшение [+]):			
Изменения в незавершенном производстве, готовой продукции и др. (прирост [-])	5670	-	-
Изменения в незавершенном производстве, готовой продукции и др. (уменьшение [+])	5680	114	152
Итого расходы по обычным видам деятельности	5600	3 123 516	3 183 432



7. Оценочные обязательства

Наименование показателя	Код	Остаток на начало года	Признано	Погашено	Списано как избыточная сумма	Остаток на конец периода
Оценочные обязательства -	5700	130 994	167 249	(226 222)	(8)	72 013
в том числе:						
в том числе: на оплату отпусков	5701	55 681	156 048	(150 917)	(-)	60 812
в том числе: на выплату вознаграждения по итогам года	5702	75 313	4 301	(75 305)	(8)	4 301
в том числе: на выплату дополнительной премии	5703	-	6 900	(-)	(-)	6 900
		-	-	-	-	-

8. Обеспечения обязательств

Наименование показателя	Код	На 31 декабря 20 15 г. ⁴	На 31 декабря 20 14 г. ²	На 31 декабря 20 13 г. ⁵
Обеспечения - всего	5800	1 923	4 908	28 944
в том числе:				
финансовое обеспечение исполнения обязательств	5801	1 923	4 908	28 944
застрахование в залоге	5802	-	-	-
иные				
в том числе - всего	5810	28	22 032	74 028
в том числе: ипотечное залога	5811	28	22 000	74 028
и		-	-	-



33

9. Государственная помощь

Наименование показателя	Код	За 20 15 г. ¹		За 20 14 г. ²	
		На начало года	Получено за год	Возвращено за год	На конец года
чено бюджетных средств - всего	5900		875		913
том числе:					
кущие расходы	5901		875		913
ожения во внеоборотные активы	5905		-		-
етные кредиты - всего		20 г. ¹		(-)	(-)
		20 г. ²		(-)	(-)

Рядитель " " марта 20 16 г.
 Бородин Дмитрий Александрович
 (подпись) (расшифровка подписи)

Главный бухгалтер Должанкова Елена Ярославовна
 (подпись) (расшифровка подписи)

